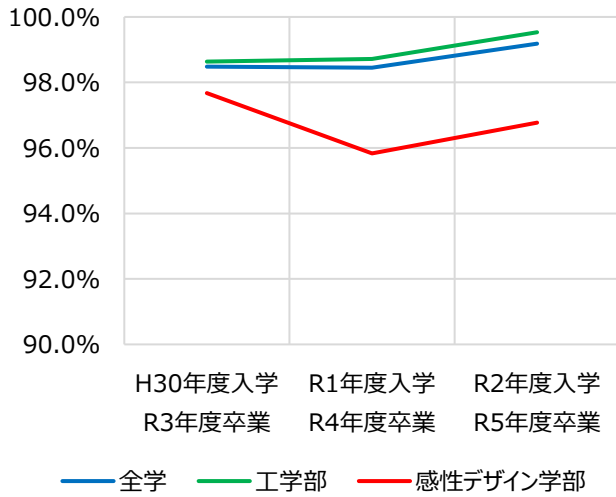
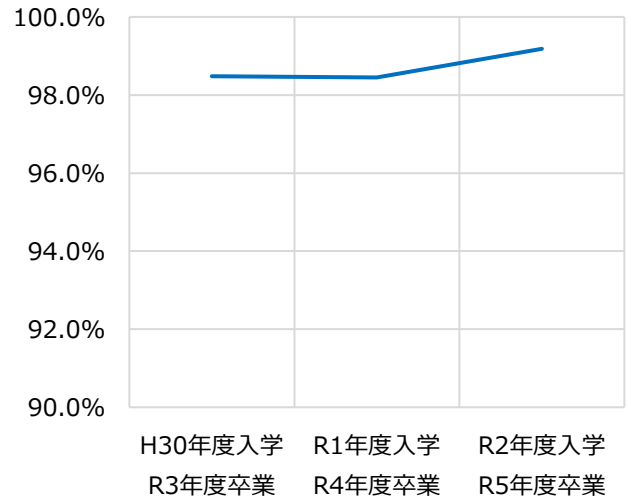


# 八戸工業大学 学修成果（経年変化）

## 学位取得状況（比較）



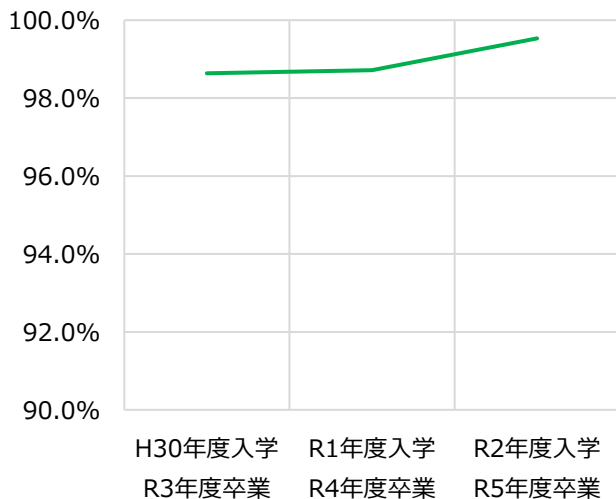
## 学位取得状況（全学）



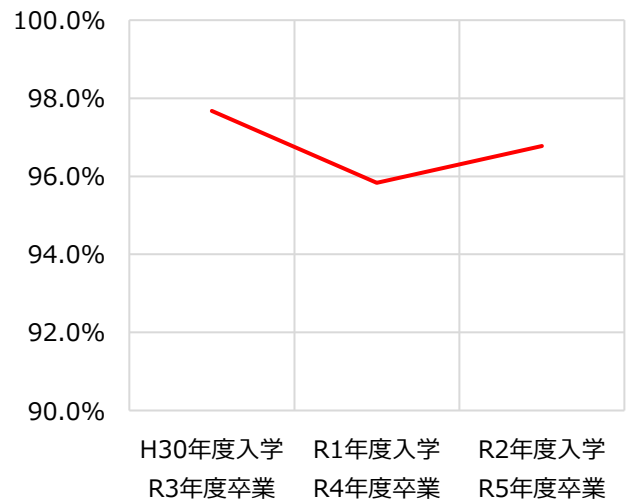
	H30年度入学 R3年度卒業	R1年度入学 R4年度卒業	R2年度入学 R5年度卒業
全学	98.5%	98.4%	99.2%
工学部	98.6%	98.7%	99.5%
感性デザイン学部	97.7%	95.8%	96.8%

	H30年度入学 R3年度卒業	R1年度入学 R4年度卒業	R2年度入学 R5年度卒業
全学	98.5%	98.4%	99.2%

## 学位取得状況（工学部）



## 学位取得状況（感性デザイン学部）



	H30年度入学 R3年度卒業	R1年度入学 R4年度卒業	R2年度入学 R5年度卒業
全学	98.6%	98.7%	99.5%

	H30年度入学 R3年度卒業	R1年度入学 R4年度卒業	R2年度入学 R5年度卒業
全学	97.7%	95.8%	96.8%

### ※算出方法

分子：各年度入学生の内、修業年限4年で卒業した学生数

分母：各年度入学生の内、修業年限4年で4年次に在籍していた5月1日現在の学生数